

“Año de la unidad, la paz y el desarrollo”

ESTUDIO DE OPINIÓN PÚBLICA

ECONOMÍA

Mayo 2023



Datos de la empresa

Ficha técnica

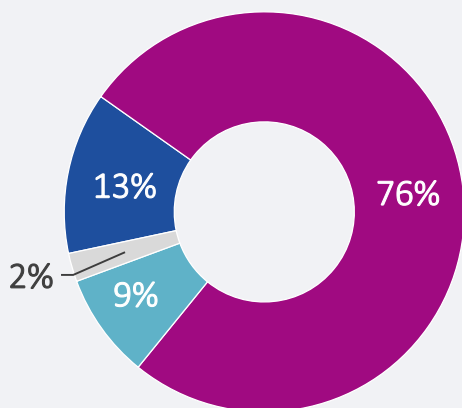
Encuestadora	Datum Internacional S.A.
N.º de registro	0002-REE / JNE
Contratada por	DATUM Internacional S.A.
Objetivo del estudio	Conocer la percepción de la población respecto de la coyuntura política, económica y social del país
Grupo objetivo	Hombres y mujeres, de 18 a 70 años de edad, pertenecientes a todos los niveles socioeconómicos, considerando zonas urbana y rural
Ámbito	Nivel nacional
Tamaño de la muestra	1210 encuestas efectivas
Margen de error	+/- 2.8%
Nivel de confianza	95%
Representatividad	91.68%
Técnica	Encuestas presenciales en el hogar
Tipo de muestreo	Probabilístico, poliétapico, estratificado, aporportional. Para la selección del entrevistado se procedió con: <ul style="list-style-type: none">• Sorteo aleatorio de mapas (UPM), lo que nos define la zona de trabajo.• Selección de viviendas (USM), de manera sistemática.• Elección del entrevistado (UTM), aleatorio en la vivienda.
Fecha de campo	Del 06 al 09 de mayo de 2023

ECONOMÍA

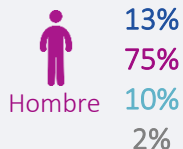
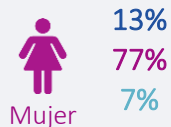
Impacto de la situación económica en la calidad de vida

¿Siente Ud. que la situación económica del país está afectando en forma positiva, en forma negativa o no está afectando su calidad de vida?

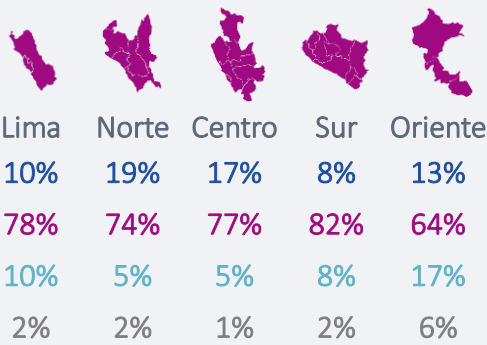
■ Positiva ■ Negativa ■ No está afectando ■ No sabe



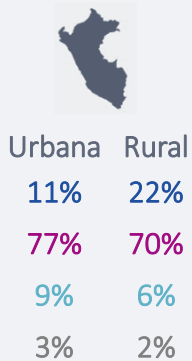
SEXO



REGIÓN



ZONA

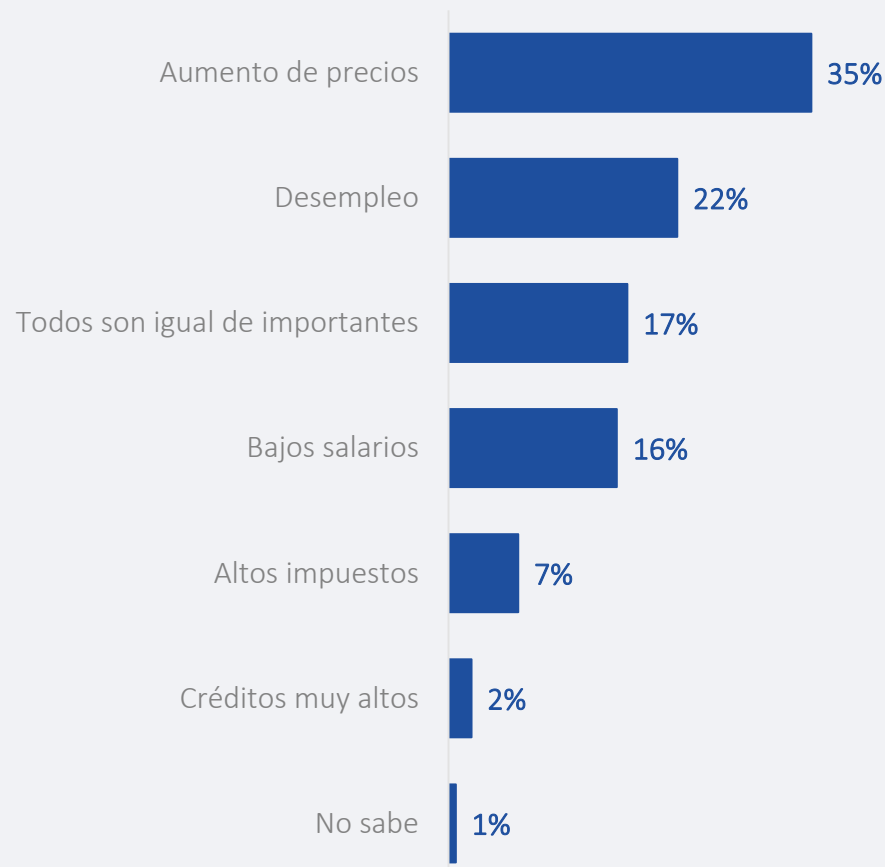


Total 100%. Base: 1210 entrevistas | Nacional

Principal problema de la economía peruana

De las siguientes opciones, ¿cuál cree Ud. que es el principal problema de la economía peruana?

- listado sugerido -



Total 100%. Base: 1210 entrevistas | Nacional

Acciones realizadas para cubrir los gastos

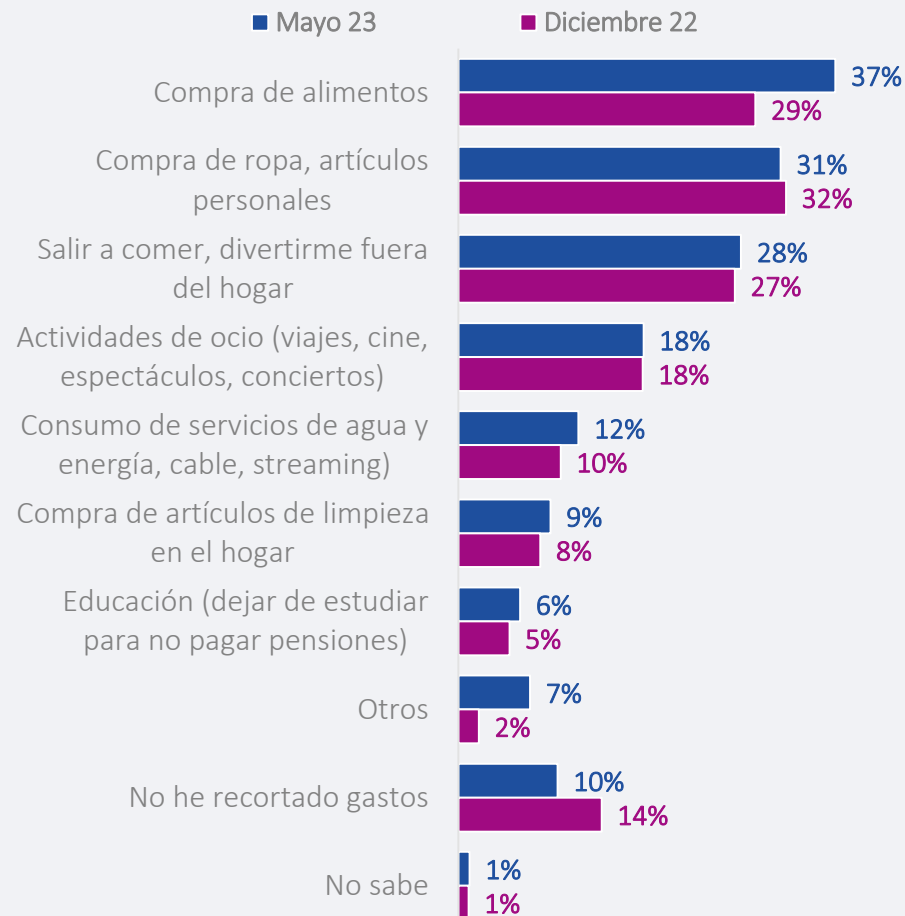
Dígame, ¿ha ... para cubrir sus gastos del mes?

	Dic. 22	Mayo 2023		
		Sí	No	No tiene
... reducido sus gastos	70%	75%	24%	1%
... utilizado sus ahorros	68%	70%	23%	7%
... dejado de pagar otras deudas	50%	55%	41%	4%
... solicitado préstamos a entidades financieras o prestamistas	33%	31%	65%	4%
... aumentado sus deudas en las tarjetas de crédito	27%	27%	42%	31%

Total 100%. Base: 1210 entrevistas | Nacional

Aspectos en los que se ha recortado gastos

Dígame, ¿en qué ha recortado o reducido gastos?



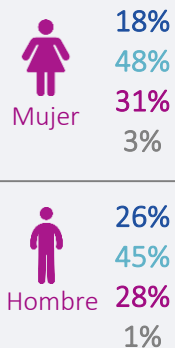
Total Múltiple. Base: 1210 entrevistas | Nacional

Situación económica de la población


¿Cuál de estas situaciones refleja mejor la situación económica de Ud. y su hogar?

	2022					2023
	Mar	Jun	Jul	Ago	Nov	Mayo
Con nuestros ingresos cubrimos nuestros gastos sin ninguna dificultad, no necesito endeudarme	28%	18%	22%	20%	22%	22%
Con nuestros ingresos cubrimos parte de nuestros gastos, tenemos deudas que con esfuerzo las venimos pagando	50%	44%	45%	46%	47%	47%
Nuestros ingresos no nos alcanzan, tenemos muchas deudas difíciles de pagar, viviré endeudado	18%	37%	31%	32%	29%	29%
No sabe	4%	1%	2%	2%	2%	2%

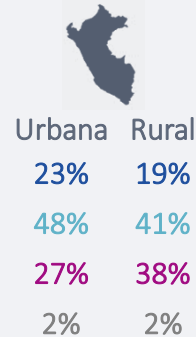
SEXO



REGIÓN



ZONA



Total 100%. Base: 1210 entrevistas | Nacional



T. (511) 215 0600
www.datum.com.pe
Av. Alberto del Campo 429, Oficina 7A
Magdalena - Lima, Perú